













ESTUDIO SOLEAMIENTO

		CON VUELO		SIN VUELO
INVERNO	Mañana 10:30			
	Mediodía 14:30		↔	
	Tarde 17:30			
VERANO	Mañana 10:30			
	Mediodía 14:30		↔	
	Tarde 18:30			

CONCLUSIONES:
 Como se puede observar en los dibujos, comparados y mayormente en los momentos en que se vola se encuentra ya que en verano presenta más poca sombra y en invierno según la entrada de más luz hacia el fondo del salón.